


COMPTES ANNUELS

SARL HGS France sarl
38 avenue Hoche
75008 PARIS 8E ARRONDISSEMENT


Exercice clos le 31/03/2020



<i>Etats de synthèse des comptes</i>	3
Balance sheet	4
Income statement	6
Annexe	7
Règles et méthodes comptables	8
Echéances des créances	9
Echéances des dettes	10
Détail des charges à payer	11
Composition du capital	12
Variation des capitaux propres	13




Etats de synthèse des comptes

A handwritten signature in black ink, consisting of several loops and a long horizontal stroke at the end.

Balance sheet

	Brut	Amortissements Dépréciations	Net au 31/03/20	Net au 31/03/19
ASSETS				
<i>Intangible Assets</i>				
<i>Tangible Assets</i>				
<i>Financial Investments</i>				
CAPITAL ASSETS				
<i>Inventory</i>				
<i>Accounts Receivable</i>				
State, Taxes on Income				42 481,00
State, Taxes on Turnover	2 101,00		2 101,00	8 591,00
Other accounts receivable	8 000,00		8 000,00	8 000,00
<i>Miscellaneous</i>				
Cash	56 109,42		56 109,42	18 671,98
CURRENT ASSETS	66 210,42		66 210,42	77 743,98
ACCRUALS				
TOTAL ASSETS	66 210,42		66 210,42	77 743,98



Balance sheet

	Net au 31/03/20	Net au 31/03/19
LIABILITIES		
Share Capital	8 000,00	8 000,00
Balance to next account	-827 093,67	-821 222,23
Annual Balance	-3 834,56	-5 871,44
SHAREHOLDER'S EQUITY	-822 928,23	-819 093,67
Other Equities		
PROVISIONS FOR RISKS AND EXPENSES		
Loans and debts with credit institutions		
Supplier debts & related accounts	5 796,00	11 299,00
Autres dettes fiscales et sociales	28,00	2 224,00
Fiscal & Social debts	28,00	2 224,00
Other Debts	883 314,65	883 314,65
DEBTS	889 138,65	896 837,65
TOTAL LIABILITIES	66 210,42	77 743,98



Income statement

	du 01/04/19 au 31/03/20 12 mois	du 01/04/18 au 31/03/19 12 mois
REVENUE		
Total		
Consumption of goods & raw materials		
Other purchases & external expenses	5 907,63	5 306,44
Total	5 907,63	5 306,44
MARGIN ON GOODS & RAW MATERIALS	-5 907,63	-5 306,44
EXPENSES		
Taxes and assimilated payments	24,00	565,00
Total	24,00	565,00
OPERATING INCOME	-5 931,63	-5 871,44
Financial expenses	13,93	
Financial result	-13,93	
Income	-5 945,56	-5 871,44
Exceptional revenue	2 111,00	
Exceptional Income	2 111,00	
NET INCOME	-3 834,56	-5 871,44



Annexe

A handwritten signature in black ink, consisting of several loops and a long horizontal stroke at the end.

Règles et méthodes comptables

Désignation de la société : SARL HGS France sarl

Annexe au bilan avant répartition de l'exercice clos le 31/03/2020, dont le total est de 66 210 euros et au compte de résultat de l'exercice, présenté sous forme de liste, dégageant une perte de 3 835 euros.

L'exercice a une durée de 12 mois, recouvrant la période du 01/04/2019 au 31/03/2020.

Les notes ou tableaux ci-après font partie intégrante des comptes annuels.

Règles générales

Les comptes annuels de l'exercice au 31/03/2020 ont été établis conformément au règlement de l'Autorité des Normes Comptables n° 2018-07 du 10 décembre 2018, en conformité avec:

- Le PCG 2014 approuvé par arrêté ministériel du 8 septembre 2014;
- La loi N° 83 353 du 30 avril 1983;
- Le décret 83 1020 du 29 novembre 1983;
- Les règlements de l'Autorité des Normes Comptables (ANC)

Les conventions comptables ont été appliquées avec sincérité dans le respect du principe de prudence, conformément aux hypothèses de base:

- continuité de l'exploitation,
 - permanence des méthodes comptables d'un exercice à l'autre,
 - indépendances des exercices,
- et conformément aux règles générales d'établissement des comptes annuels.

La méthode de base retenue pour l'évaluation des éléments inscrits en comptabilité est la méthode des coûts historiques.

Seules sont exprimées les informations significatives. Sauf mention, les montants sont exprimés en euros.

Frais caractéristiques

Néant

Evènements significatifs postérieurs à la clôture

Les conséquences de la pandémie de Covid 19 au cours du premier semestre 2020 pourraient avoir un impact sur la situation économique et financière de la société.

Néanmoins, à ce stade, ces impacts ne peuvent être chiffrés et il est difficile d'avoir une visibilité à moyen et long terme.

Créances

Les créances sont valorisées à leur valeur nominale. Une dépréciation est pratiquée lorsque la valeur d'inventaire est inférieure à la valeur comptable.

Changements de méthodes

Il n'y a pas eu de changement de méthode d'évaluation ni de présentation au cours de l'exercice.


Identité de la société consolidant les comptes

Les comptes de la société sont consolidés par la société mère HGS Europe Limited, sise à Londres.



Echéances des créances

	Montant brut	Echéances à moins d'un an	Echéances à plus d'un an
<i>Créances de l'actif immobilisé :</i>			
<i>Créances de l'actif circulant :</i>			
Autres	10 101	10 101	
Total	10 101	10 101	




Echéances des dettes

	Montant brut	Echéances à moins d'un an	Echéances à plus d'un an	Echéances à plus de 5 ans
Emprunts (*) et dettes auprès des établissements de crédit dont :				
Dettes fournisseurs et comptes rattachés	5 796	5 796		
Dettes fiscales et sociales	28	28		
Dettes sur immobilisations et comptes				
Autres dettes (**)	883 315	883 315		
Total	889 139	889 139		




Détail des charges à payer

	Montant
Fournisseurs – fact. non parvenues	5 796
Etat – autres charges à payer	28
Total	5 824



Composition du capital

	Nombre	Valeur nominale
Titres composant le capital social au début de l'exercice	800	10,00
Titres émis pendant l'exercice		
Titres remboursés pendant l'exercice		
Titres composant le capital social à la fin de l'exercice	800	10,00



Variation des capitaux propres

	Solde au 01/04/2019	Affectation des résultats	Augmentations	Diminutions	Solde au 31/03/2020
Capital	8 000				8 000
Report à Nouveau	-821 222	-5 871	-5 871		-827 094
Résultat de l'exercice	-5 871	5 871	-3 835	-5 871	-3 835
Total Capitaux Propres	-819 094		-9 706	-5 871	-822 928

